





Téma: Březen 1t - Příklad jara - Klíče

Úkol: Spoj vždy 2 stejné tvary klíčů a vybarvi je. Jaké geometrické tvary na klíčích vidíš?

© Veronika Baudyšová, Ing. Arch. Zdeněk Baudyš



Téma: Březen 1t - Příklad jara - Spirály  
Úkol: Namaluj středy květinám podle teček (spirály).  
© Veronika Baudyšová, Ing. Arch. Zdeněk Baudyš

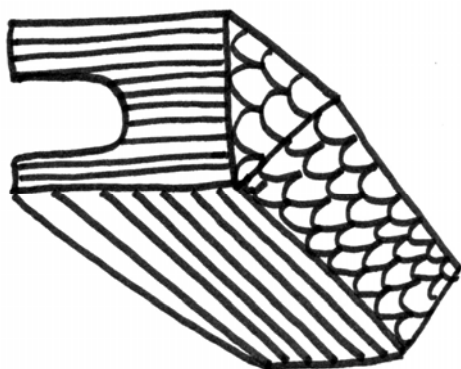
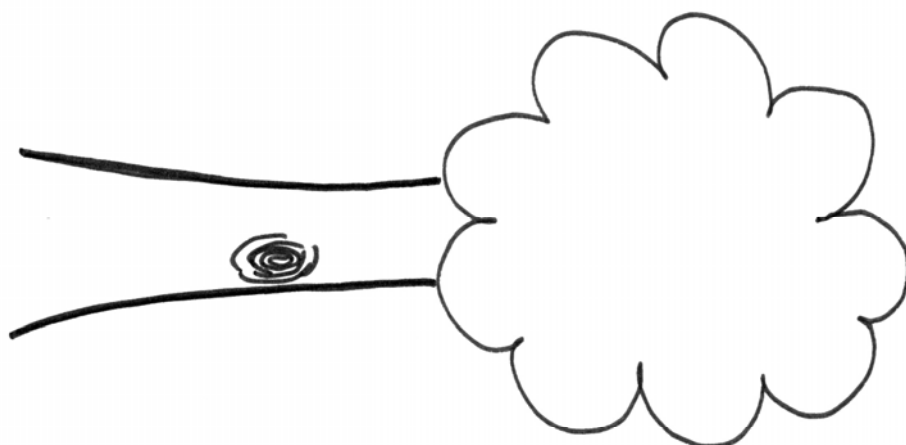


Téma: Březen 1t - Příklad jara - Diktát

Úkol: Namaluj obrázky podle „diktátu“ (podle toho, jak ti řekne maminka).

© Veronika Baudyšová, Ing. Arch. Zdeněk Baudyš

- Květ na strom
- Sněženu vlevo od stromu
- Pejska vpravo od boudy
- Ptáčka nad psí boudu
- Sluníčko do levého rohu obrázku
- Trávu pod strom





Téma: Březen 1t - Příklad jara - Žabka

Úkol: Žabka plave v rybníku. Dokresli kruhy (vodu).

© Veronika Baudyšová, Ing. Arch. Zdeněk Baudyš






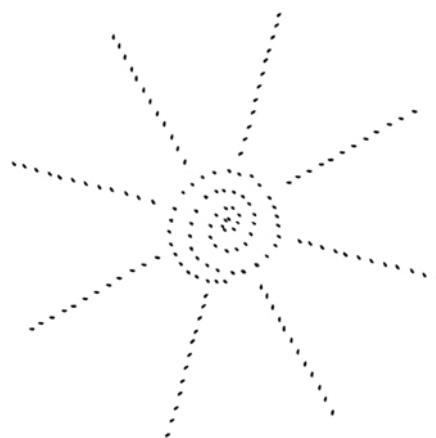
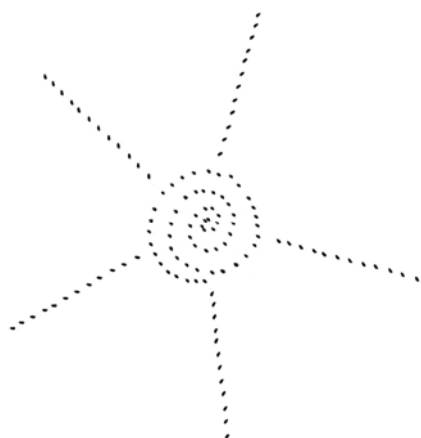
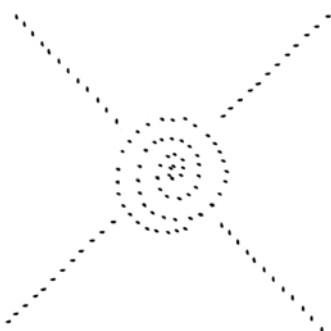
Téma: Březen 1t - Příklad jara - Paprsky sluníčka

Úkol: Dokresli sluníčka podle teček a spočítej, kolik mají paprsků - zaznač do čtverečků.

© Veronika Baudyšová, Ing. Arch. Zdeněk Baudyš




Tady udělej 6 paprsků  
(tečkovaných)



Téma: Březen 1t - Příklad jara - Kočárek

Úkol: Najdi 7 rozdílů. Řekni, ve které písničky jede čáp v kočáře (Na jaře, na jaře, čáp jede...).


© Veronika Baudyšová, Ing. Arch. Zdeněk Baudyš



Téma: Březen 1t - Příklad jara - Symboly

Úkol: Namaluj do obdélníku stejný počet jarních symbolů, jako je teček na kostce.  
(sluníčko, tráva, tulipán, kuřátko, sněženka, květina)

© Veronika Baudyšová, Ing. Arch. Zdeněk Baudyš



Téma: Březen 2t - Květiny na jaře - Narcis

Úkol: Pomoz včelce doletět na květinu. Jak se tato květina jmenuje? Vybarvi ji.

© Veronika Baudyšová, Ing. Arch. Zdeněk Baudyš





Téma: Březen 2t - Květiny na jaře - Tulipán, ...  
Úkol: Domaluj druhé poloviny květiněk. Obrázek vybarvi.  
© Veronika Baudyšová, Ing. Arch. Zdeněk Baudyš

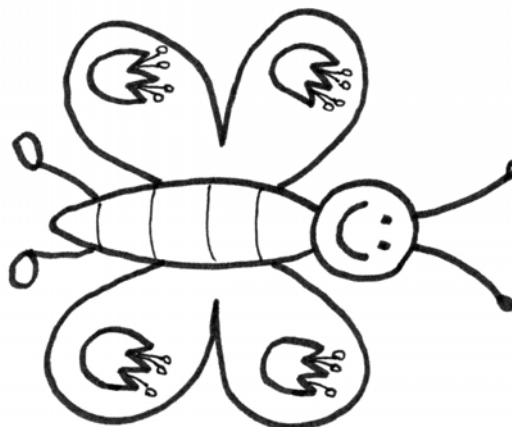








Téma: Březen 2t - Květiny na jaře - Motýli

Úkol: Spoj barevnou pastelkou motýla a kytičku, která k němu patří.

Radu najdeš na křídlech motýla.

© Tereza Bartošová

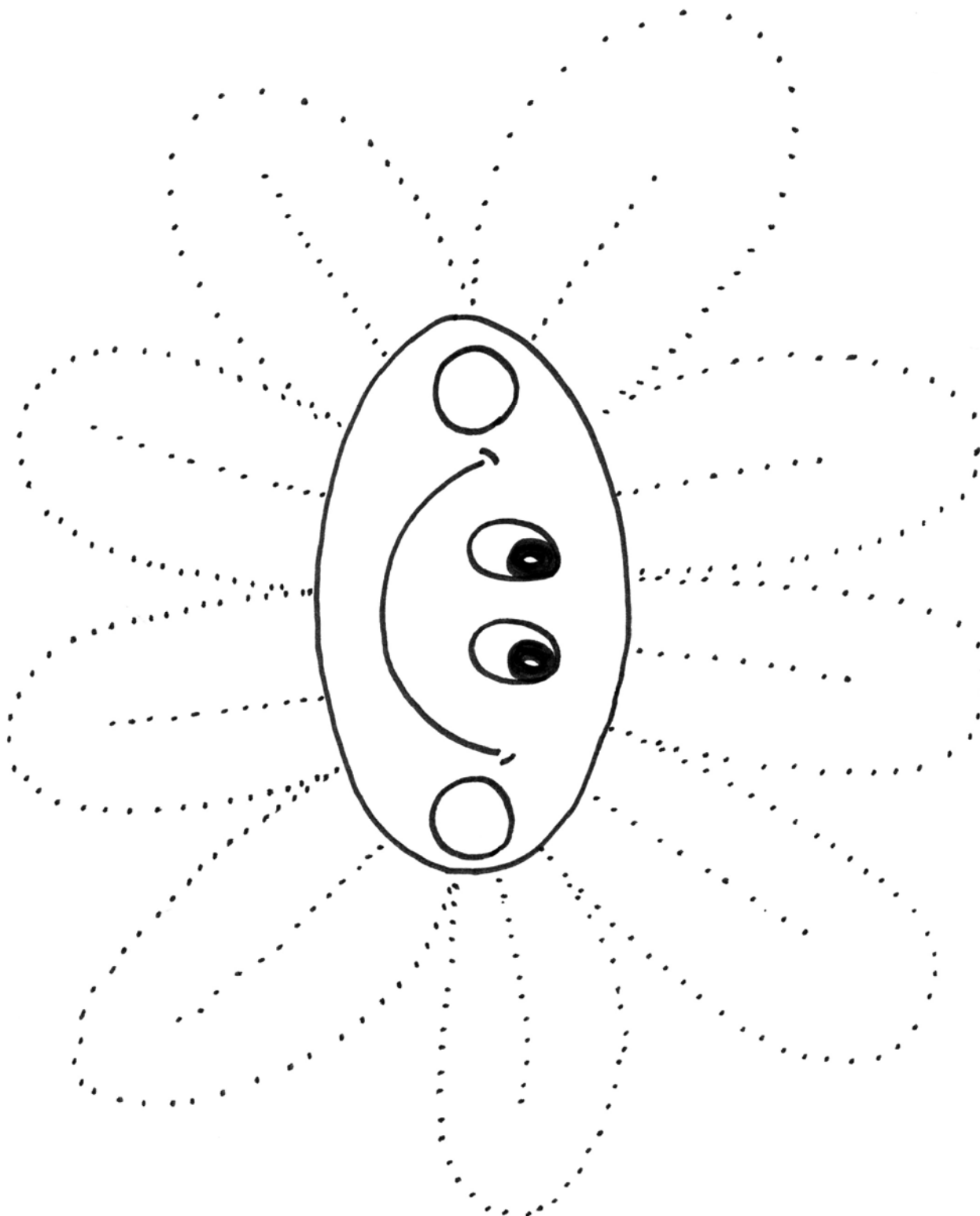




Téma: Březen 2t - Květiny na jaře - Kopretina

Úkol: Spoj tečky a dokresli kopretinu. Potom si obrázek vybarvi.



© Tereza Bartošová







Téma: Březen 2t - Květiny na jaře

Úkol: Spočítej jarní květiny v řadě a udělej stejný počet puntíků do čtverečku.

© Veronika Baudyšová, Ing. Arch. Zdeněk Baudyš



Téma: Březen 2t - Květiny na jaře - Paprsky  
Úkol: Dokresli sluníčkům jejich paprsky podle předlohy.  
© Tereza Bartošová



Téma: Březen 2t - Květiny na jaře - Řady  
Úkol: Vybarvi kytičky, které do řady nepatří.

© Veronika Baudyšová, Ing. Arch. Zdeněk Baudyš



Téma: Březen 3t - Přílet ptáků - Vlaštovka

Úkol: Vlaštovka hledá svůj domeček. Nakreslí, jak krouží dolů k domům.

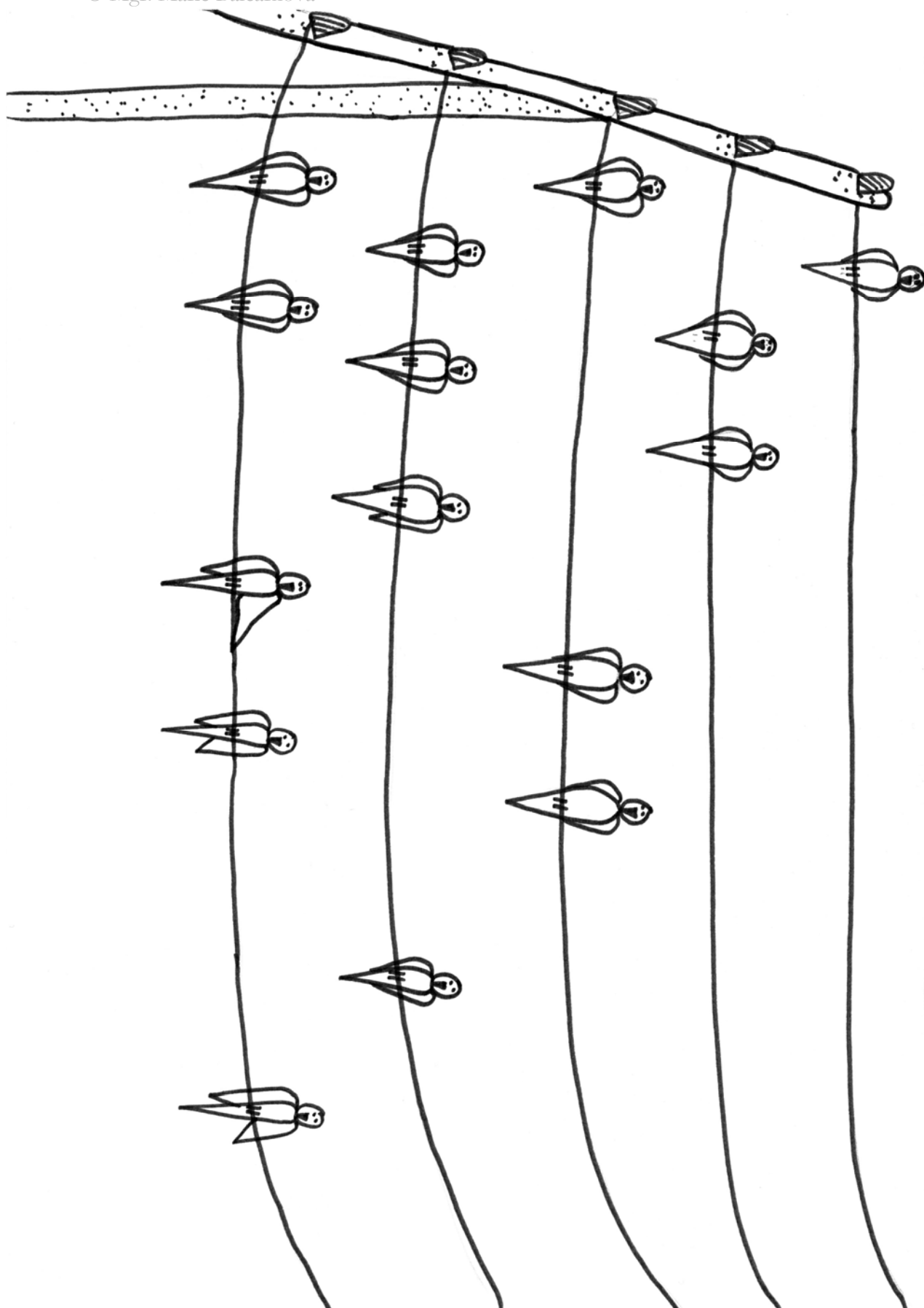
© Veronika Baudyšová, Ing. Arch. Zdeněk Baudyš



Téma: Březen 3t - Přílet ptáků - Vlaštovky na drátě

Úkol: Spočítej sedící vlaštovky na každém drátě.

© Mgr. Marie Balcárková






Téma: Březen 3t - Přílet ptáků - Kos

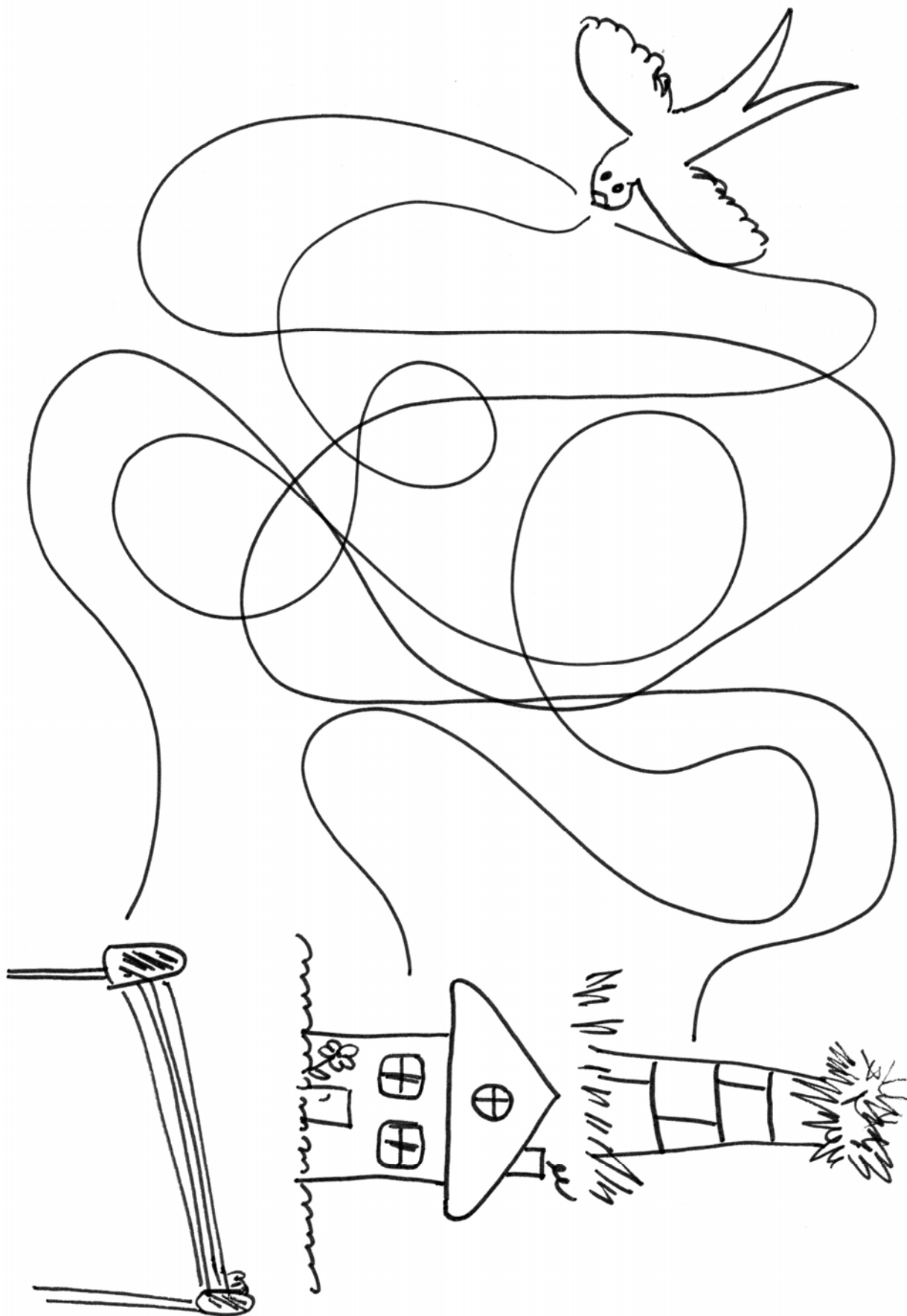
Úkol: Lítej jako kos (ke sněžence a zpátky ke kosovi - čáry).

Říkej u toho básničku „Táta včera venku, našel první sněženku ...“

© Veronika Baudyšová, Ing. Arch. Zdeněk Baudyš




Téma: Březen 3t - Přílet ptáků - Cesta vlaštovky  
Úkol: Která cestička vede vlaštovku na dráty?  
© Veronika Baudyšová





Téma: Březen 3t - Přílet ptáků - Ptáčci  
Úkol: Kroužením domaluj hlavičky ptáčátek.  
© Veronika Baudyšová





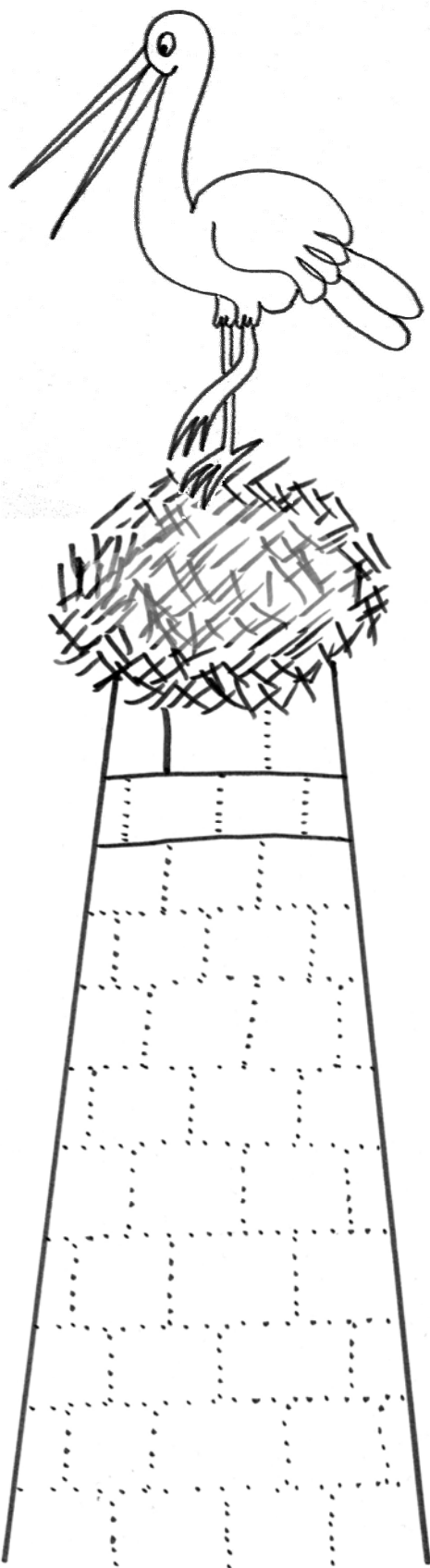
Téma: Březen 3t - Přílet ptáků - Křídla  
Úkol: Dokresli ptákům křídla (tvoř horní oblouk).  
© Mgr. Marie Balcárková



Téma: Březen 3t - Přílet ptáků - Čáp

Úkol: Který pták sedí na komíně? Komín dokresli podle vytečkovaných čar.


© Veronika Baudyšová, Ing. Arch. Zdeněk Baudyš



Téma: Březen 4t - Pokojové květiny - Visící květiny

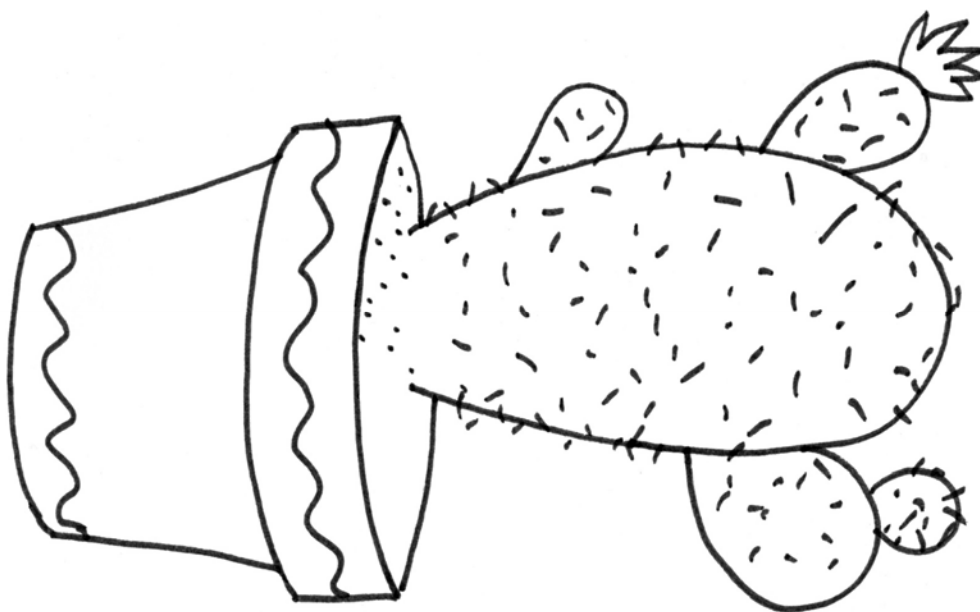
Úkol: Květináče visí ze stropní kovové konstrukce. Květináč, který je nejvýše vybarvi modře.  
Prostřední červeně a ten, který je nejnižší - vybarvi žlutě.

© Veronika Baudyšová



Téma: Březen 4t - Pokožové květiny - Písek pro kaktus  
Úkol: Některé květiny potřebují k životu písek.  
Nakresli zrníčka písku (tečky od lopatky ke kaktusu).

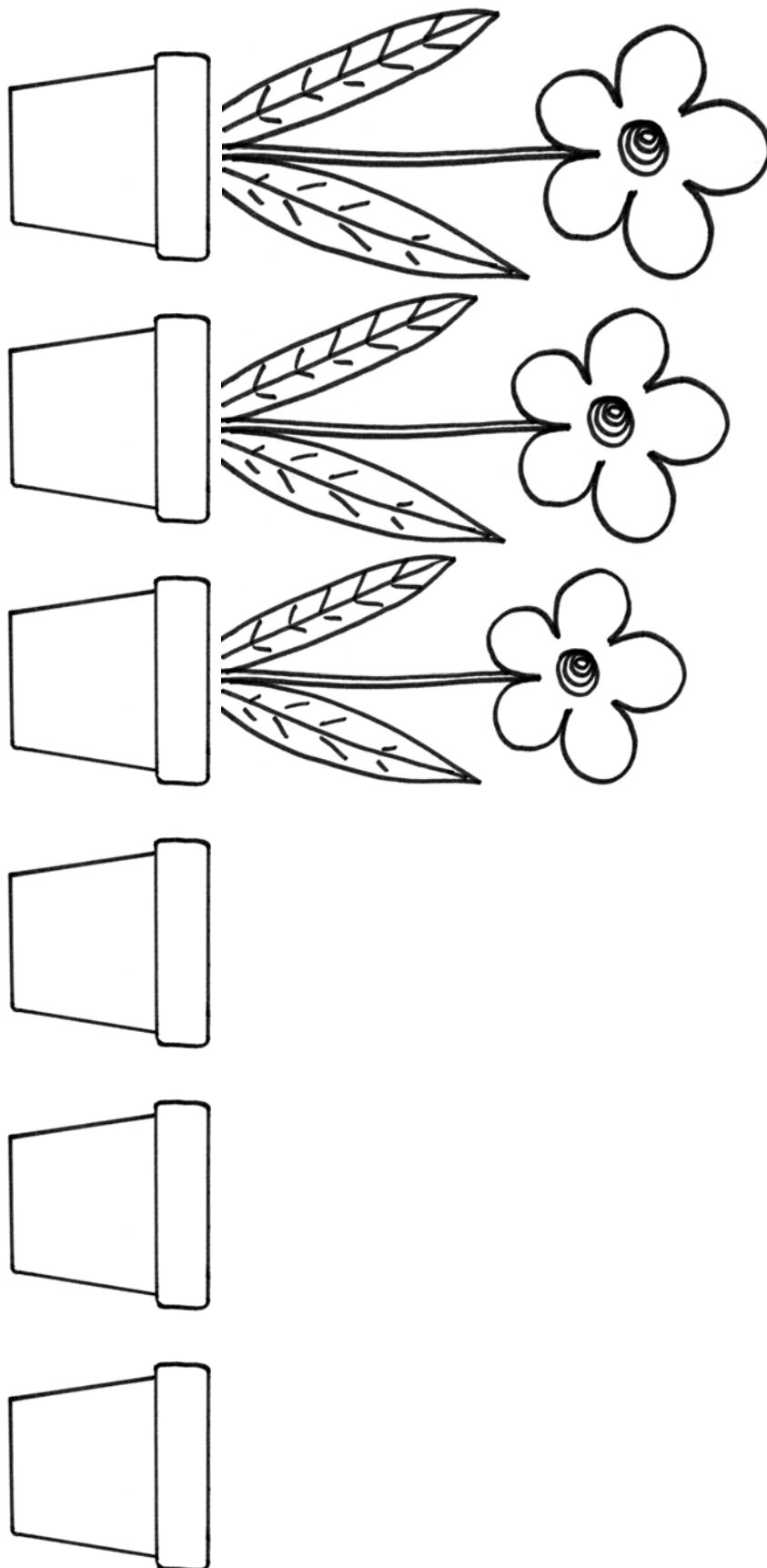
© Veronika Baudyšová



Téma: Březen 4t - Pokožové květiny - Květiny

Úkol: Domaluj květiny v květináči, podle vzoru od největší po nejmenší.

© Veronika Baudyšová










Téma: Březen 4t - Pokožové květiny - Misky

Úkol: Spoj stejný květináč s miskou.

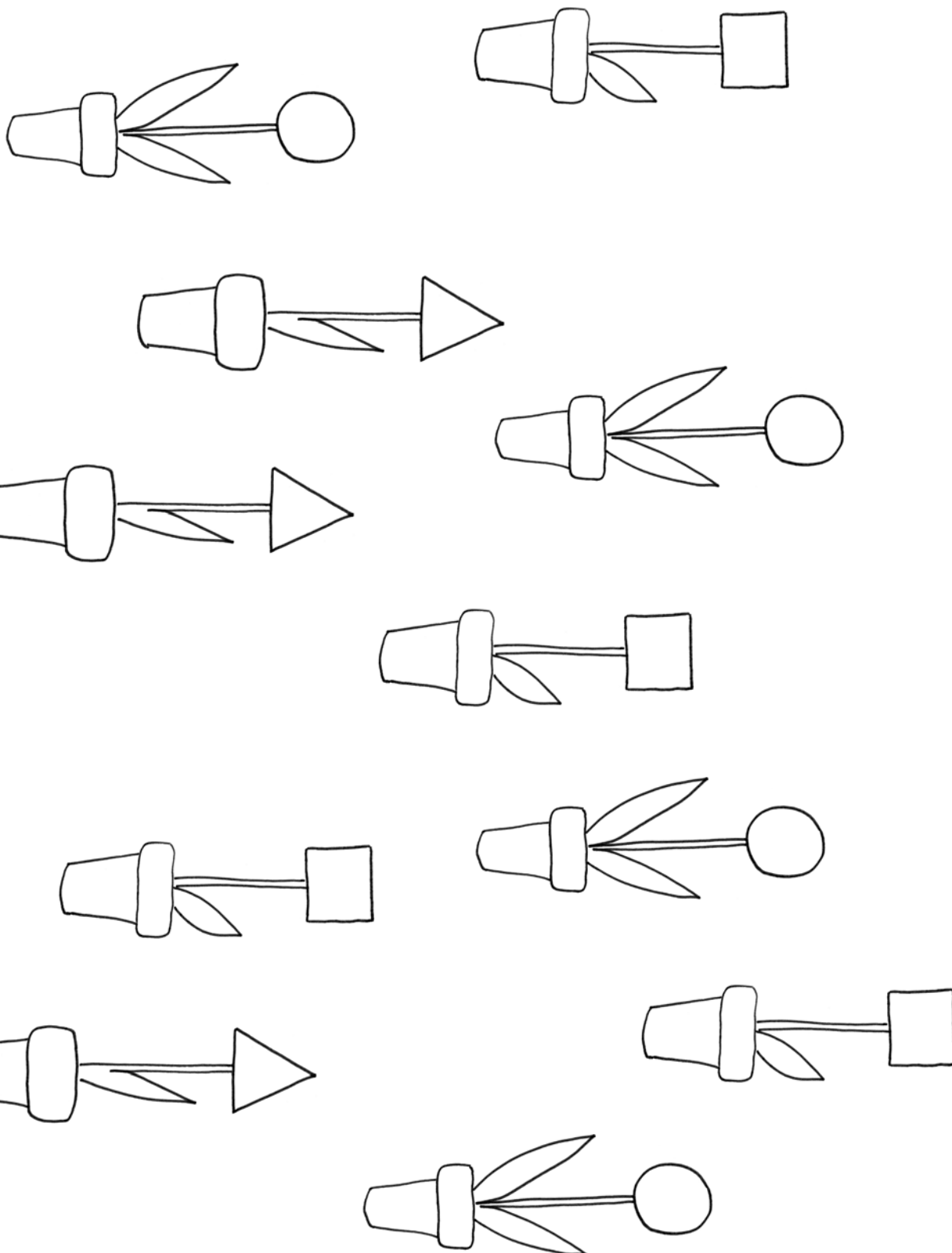
© Veronika Baudyšová




Téma: Březen 4t - Pokožové květiny - Tvary květin

Úkol: Vymaluj: čtverce (zeleně), kruhy (modře), trojúhelníky (červeně).

© Veronika Baudyšová




Téma: Březen 4t - Pokojové květiny - Zalévání  
Úkol: Zalij květinu, opakuj čáry.  
© Veronika Baudyšová





Téma: Březen 4t - Pokojové květiny - Květináč  
Úkol: Ozdob květináč a dokresli lístky květiny.  
© Veronika Baudyšová




Téma: Březen 4t - Pokojové květiny - Kapky  
Úkol: Zaléváme květinu. Dokresli kapky vody.  
© Mgr. Marie Balcárková





Téma: Březen 4t - Pokojové květiny - Stůl  
Úkol: Obtáhni vytečkovaný stůl více tahy.  
© Veronika Baudyšová

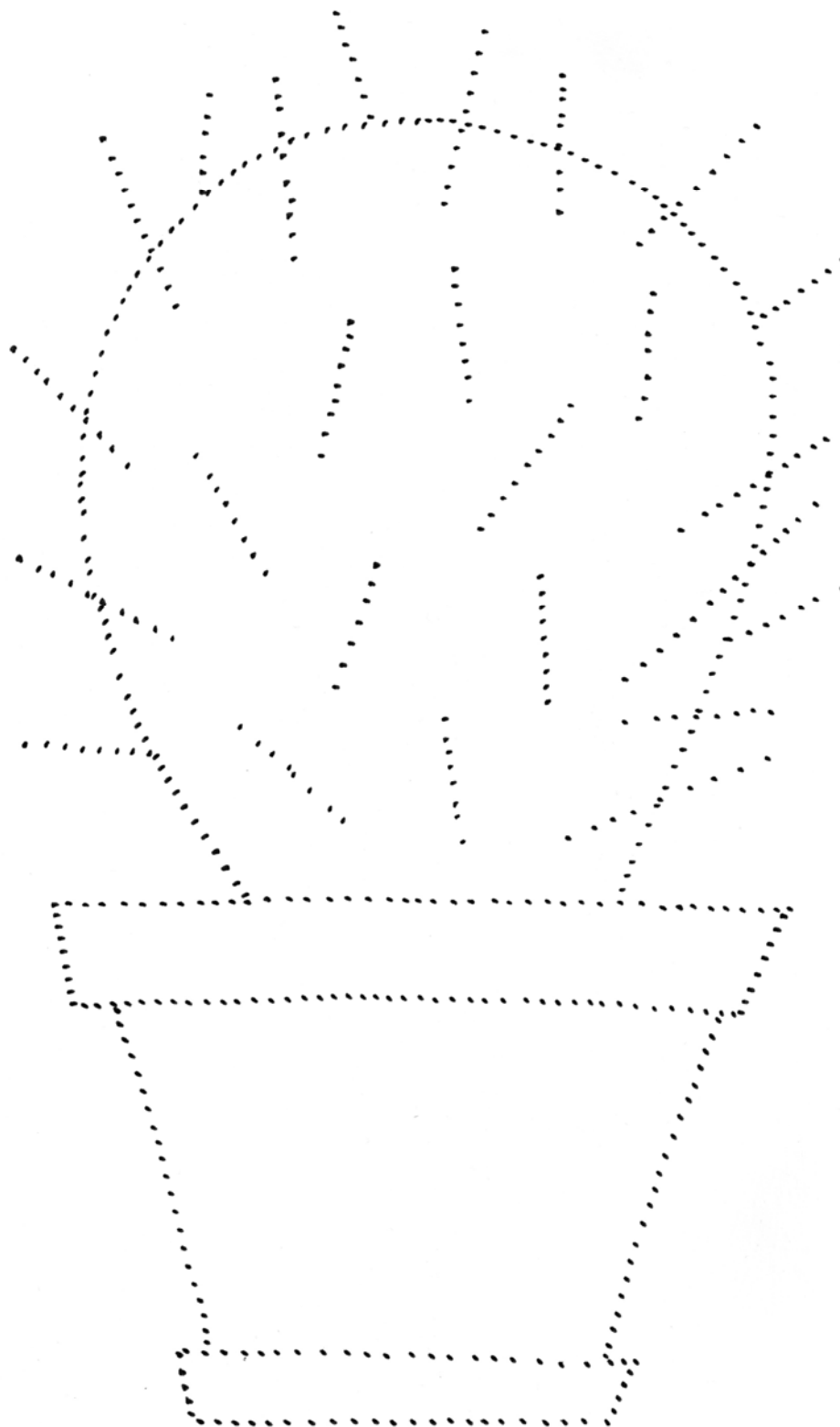




Téma: Březen 4t - Pokojové květiny - Kaktus

Úkol: Obtáhni tečky a pojmenuj květinu, kterou vidíš na obrázku. Obrázek vybarvi.

© Veronika Baudyšová



## Kolektiv autorů omalovánek a pracovních listů

- Eliška Ambrožová
- Jana Lednická
- Kateřina Kajzarová
- Martina Paluzgová
- Michaela Dvorská
- Petra Vaverková
- Veronika Šiblová
- Tereza Bartošová
- Zuzana Doubravová

Vytvořeno pro pedagogický internetový magazín **Předškoláci.cz** ISSN 1804-3615  
Povoleno je kopírování, sdílení a volné šíření, ... pro nekomerční účely.

Zdarma můžete stahovat

na adrese: [www.predskolaci.cz](http://www.predskolaci.cz) (menu Obsah -> Ke stažení)



Facebook: [www.facebook.com/predskolaci.cz](https://www.facebook.com/predskolaci.cz)

Chcete i Vy přispívat články do magazínu Předškoláci.cz ? Napište nám na [info@predskolaci.cz](mailto:info@predskolaci.cz)  
Rádi uveřejníme Vaše autorské básničky, hry, omalovánky, písničky, pohádky, tvoření, ...

### Stále hledáme nové autory a redaktory pro magazíny:

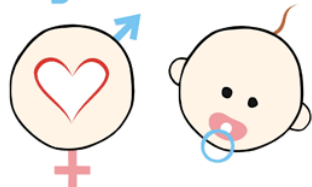
[www.MojeBrisko.cz](http://www.MojeBrisko.cz) (o těhotenství a mateřství)

[www.NaseBatole.cz](http://www.NaseBatole.cz) (o dětech do 3 let)

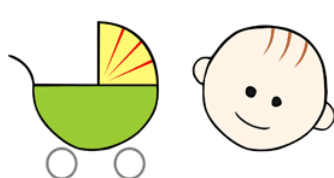
[www.Predskolaci.cz](http://www.Predskolaci.cz) (rozvoj a výchova dětí)

Právě Vy tvoříte obsah webu. Informujte své přátele o možnosti této spolupráce!

**MojeBříško.cz**



**NašeBatole.cz**



**Předškoláci.cz**

