



Téma: Červenec 1t - Počasí a znaky léta - Sluníčko
Úkol: Dokresli druhou půlku sluníčka, potom sluníčko vybarvi.
© Tereza Bartošová



Téma: Červenec 1t - Počasí a znaky léta - Deštníky
Úkol: Najdi dva stejné deštníky a vybarvi je stejnou pastelkou.
© Tereza Bartošová



Téma: Červenec 1t - Počasí a znaky léta - Oblečení

Úkol: Ke sluníčku a mráčku přiřaď věci na obrázku podle toho, co v daném počasí nosíme, nebo co se za daného počasí děje.



© Tereza Bartošová




Téma: Červenec 1t - Počasí a znaky léta - Duha

Úkol: Když prší a svítí sluníčko, na obloze se objeví duha. Obtáhni tečky a duhu vymaluj.

© Veronika Baudyšová



Téma: Červenec 1t - Počasí a znaky léta - Slunce a mraky
Úkol: Vybarvi mráček, který bude při západu slunce - sluníčko překrývat.
© Mgr. Marie Balcárková

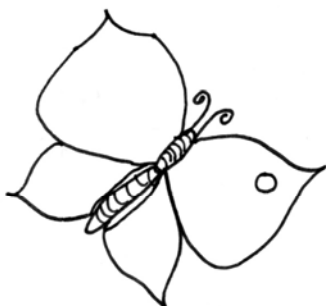


Téma: Červenec 1t - Počasí a znaky léta - Motýl

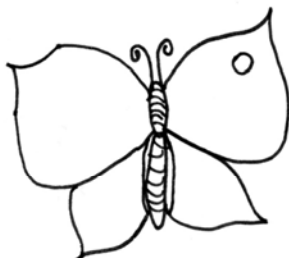
Úkol: Podle čísel dokreslí (motýlům: žluté puntíky, vinné révě: červené hrozny, muchomůrkám: černé kolečka-šupinky na kloboučku, květinám: zelené lístky)

© Mgr. Marie Balcárková

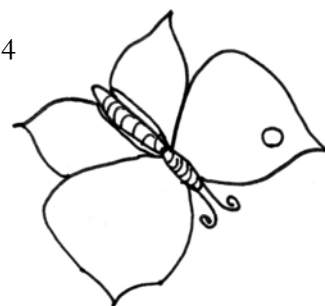
8



6



4



5



7



6



7



3



8



4



2



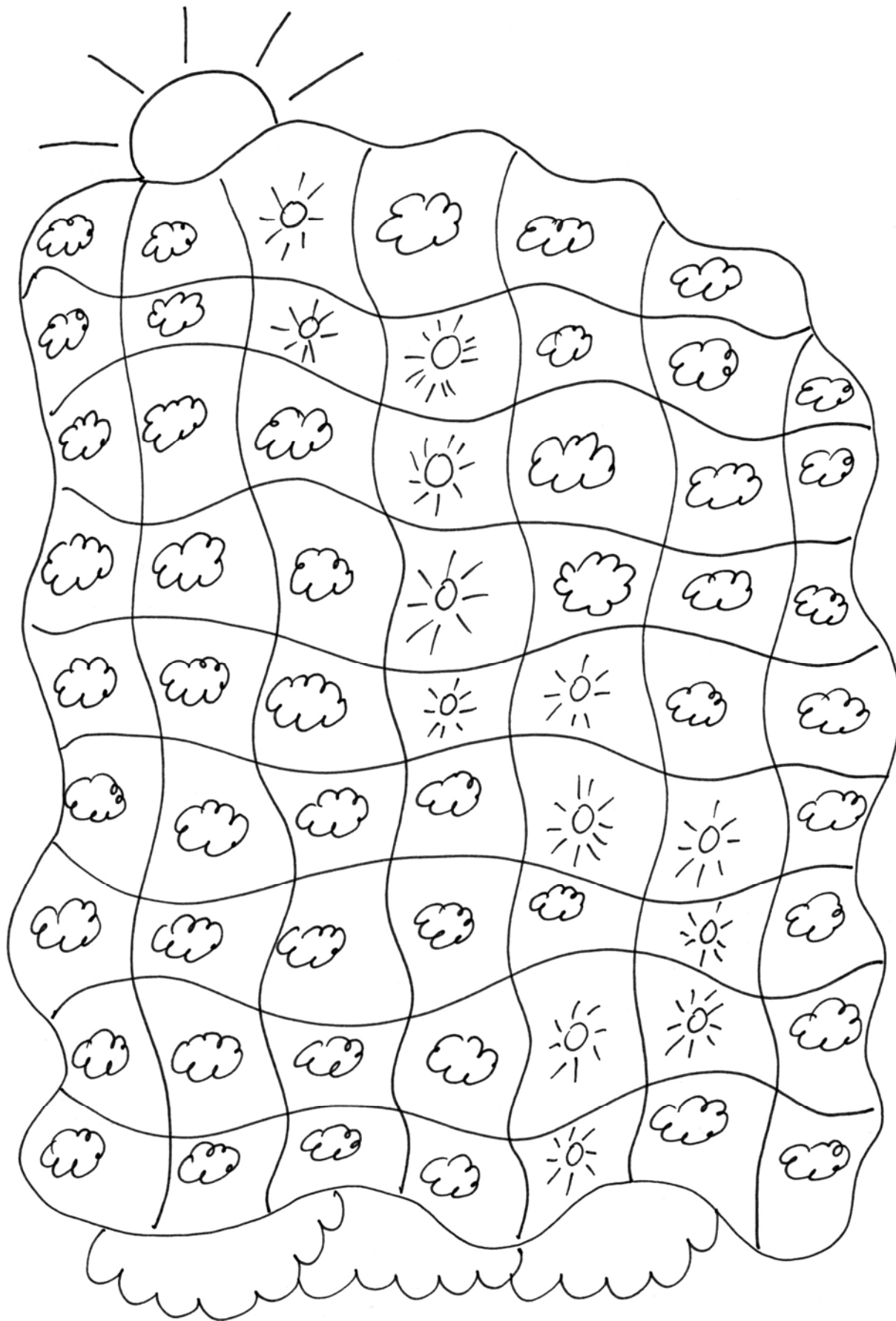
5



Téma: Červenec 1t - Počasí a znaky léta - Sluníčko a mraky

Úkol: Vybarvi všechny sluníčka. Pomůžeš tím sluníčku rozehnat mraky.

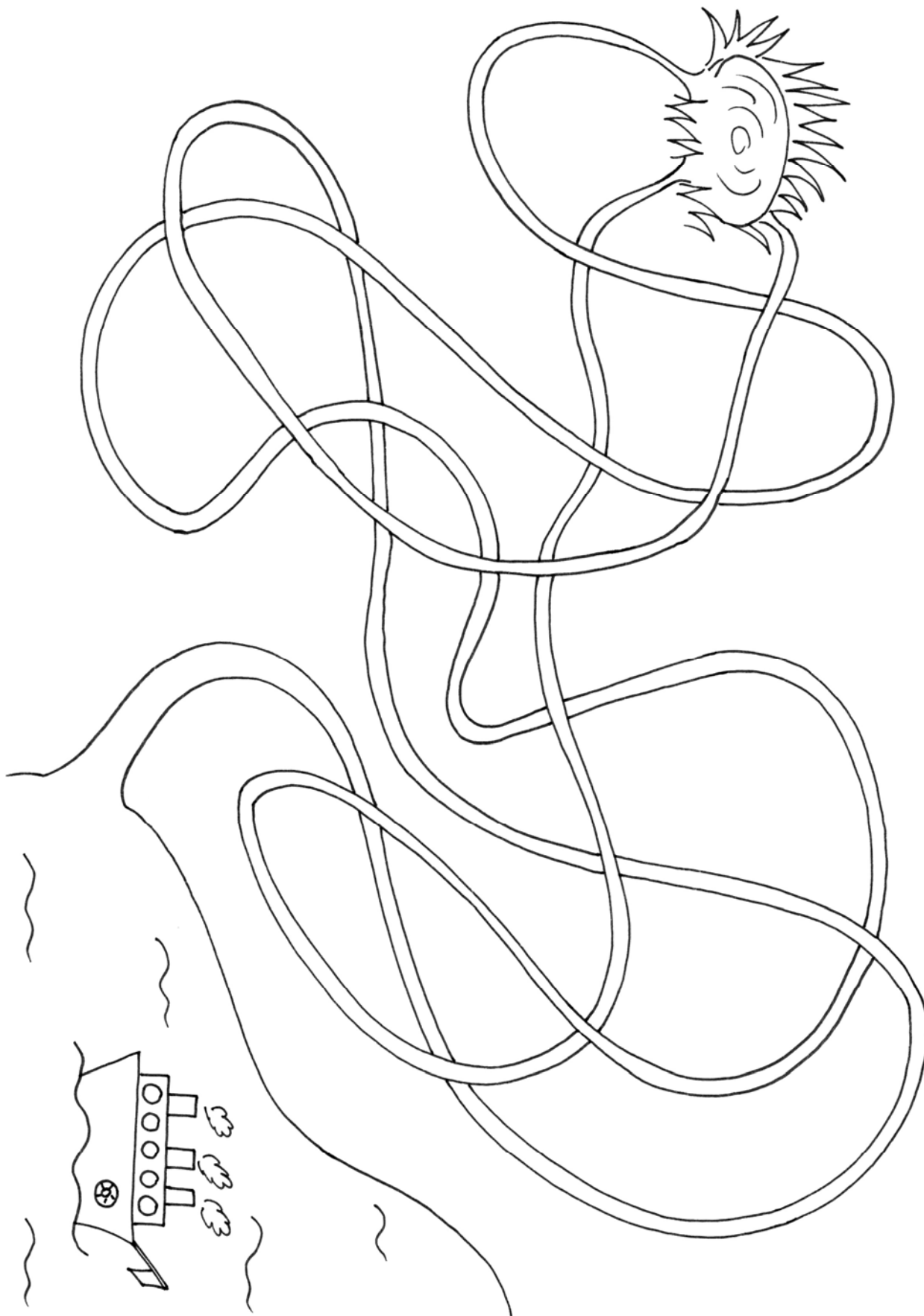
© Veronika Baudyšová



Téma: Červenec 2t - Koloběh vody - Pramínek


Úkol: Který pramínek vytékající ze studánky donese vodu až do moře?

© Zuzana Doubravová



Téma: Červenec 2t - Od pramene k moři - Pojmenuj živočichy
Úkol: Pojmenuj živočichy na obrázku. Které zvířátko je ve skutečnosti největší,
které může žít i na souši, a které je pro nás nebezpečné?

© Tereza Bartošová

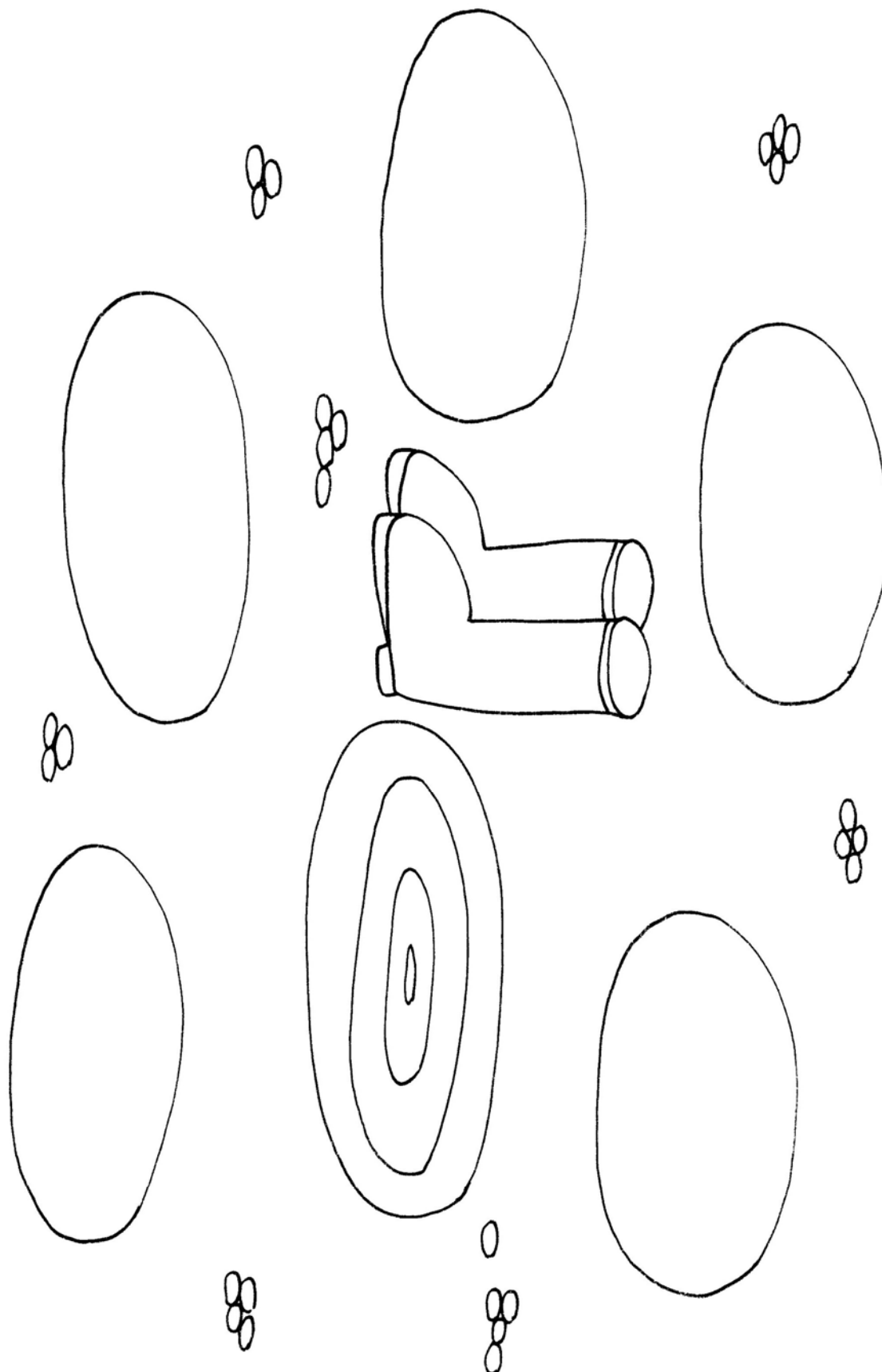


Téma: Červenec 2t - Koloběh vody - Kaluže

Úkol: Domaluj mi další kaluže, ve kterých si budu moci po dešti zaskákat.

Holinky už mám připravené... (uvolnění ruky)


© Zuzana Doubravová



Téma: Červenec 2t - Od pramene k moři - Věci v přírodě (ekologie v MŠ)

Úkol: Vymaluj věci, které do přírody nepatří červenou barvou
a řekni, čím jsou pro přírodu nebezpečné.

© Zuzana Doubravová





Téma: Červenec 2t - Koloběh vody v přírodě - Mraky

Úkol: Kolik mráčků se směje? A kolik pláče? Do čtverečků zaznač tečkami počet.

© Veronika Baudyšová



Téma: Červenec 2t - Koloběh vody - Mrak Hromburác

Úkol: Grafický cvik na uvolnění ruky: domaluj mraku Hromburácovi další blesky.


© Zuzana Doubravová



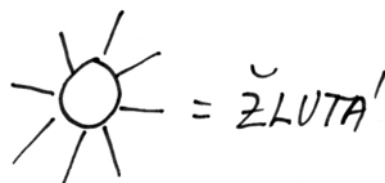
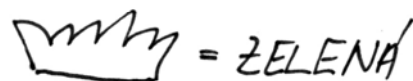
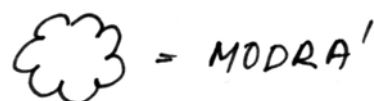
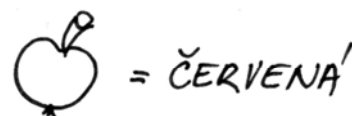
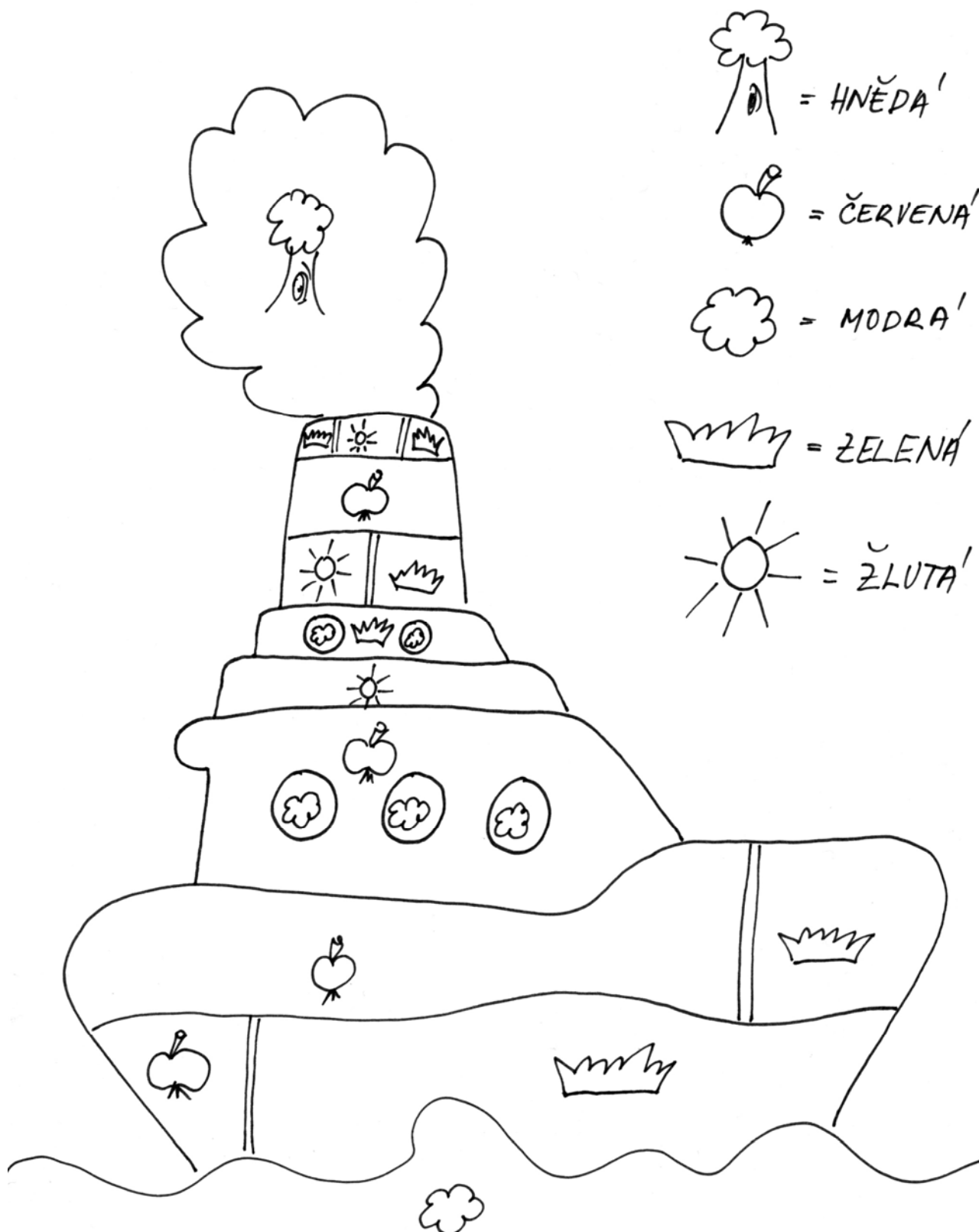
Téma: Červenec 2t - Od pramene k moři - Loď

Úkol: Vymaluj kruhy žlutě, čtverce modře, obdélníky červeně a trojúhelníky zeleně.


© Zuzana Doubravová



Téma: Červenec 3t - Teče voda, teče - Loď
Úkol: Vymaluj obrázek podle zadání.
© Veronika Baudyšová




Téma: Červenec 3t - Teče voda, teče - Ledňáček
Úkol: Ledňáček hledá cestu k rybce. Pomoz mu.
© Veronika Baudyšová




Téma: Červenec 3t - Od pramene k moři - Co nenajdeš
Úkol: Vyškrtej všechny věci, které nenajdeš v moři.

© Tereza Bartošová



Téma: Červenec 3t - Od pramene k moři - Spočítej
Úkol: Spočítej kolik je v první, druhé a třetí řadě rybiček, chobotnic a hvězdic.
Poté spočítej kolik chobotnic má mašličku kolem krku a kolik rybiček se směje a mračí.


© Tereza Bartošová



Téma: Červenec 3t - Od pramene k moři - Dokresli těla

Úkol: Dokresli rybičkám těla podle předlohy.


© Tereza Bartošová



Téma: Červenec 3t - Teče voda, teče - Síť

Úkol: Zavři zvířátka jednoho druhu do sítě a řekni, kolik jsi jich v které síti ulovil.

© Zuzana Doubravová




Téma: Červenec 3t - Teče voda, teče - Mořská zvířata

Úkol: Pojmenuj zvířátka a řekni, co o nich víš. Obrázek vymaluj.

(např. želva: žije ve vodě i na suchu, žralok: může žrát i lidi, chobotnice: má 8 chapadel, ...)

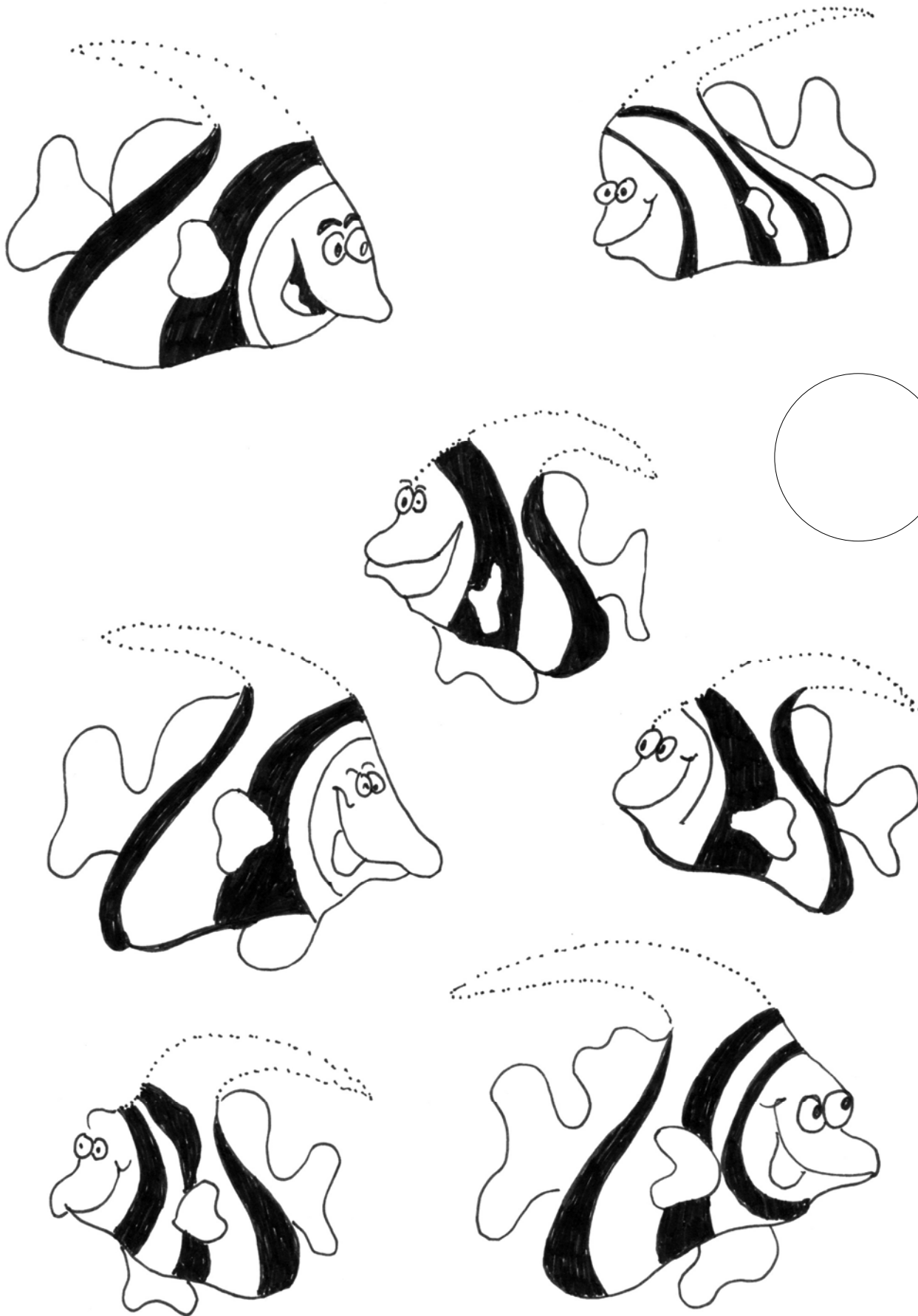
© Zuzana Doubravová





Téma: Červenec 4t - Kdo žije ve vodě - Ryby

Úkol: Spoj tečky. Potom rybky spočítej a počet zapiš do kroužku.

© Veronika Baudyšová




Téma: Červenec 4t - Kdo žije ve vodě - Chobotnice
Úkol: Najdi 10 rozdílů.
© Tereza Bartošová



Téma: Červenec 4t - Kdo žije ve vodě - Čáp a žáby

Úkol: Najdi čápovi cestičku k žabičkám a vymaluj tu, kterou si dá k večeři.




© Zuzana Doubravová



Téma: Červenec 4t - Kdo žije ve vodě - Kačenky

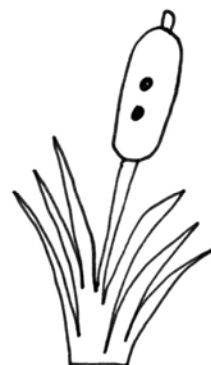
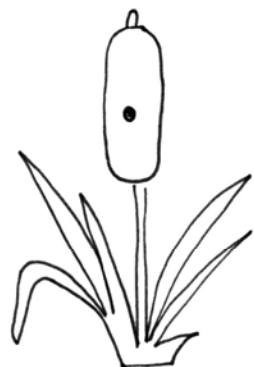
Úkol: V rybníce vymaluj stejný počet kačenek, kolik ti ukazuje číslo na kameni.

© Zuzana Doubravová


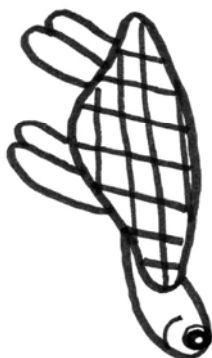

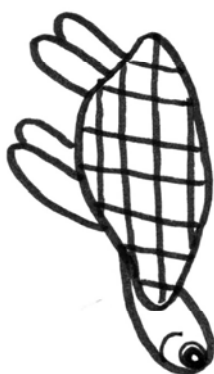
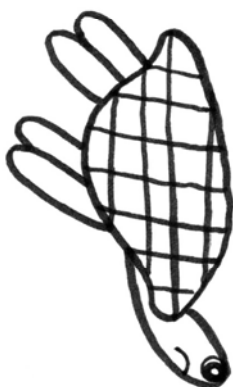
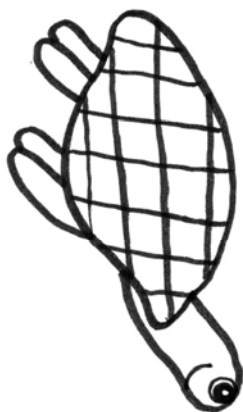


Téma: Červenec 4t - Kdo žije ve vodě - Kachny

Úkol: Vybarvi vždy stejnou barvou kachnu a rákosí, které mají stejný počet teček.




Téma: Červenec 4t - Kdo žije ve vodě - Řady
Úkol: Vyber jedno zvířátko, které do řady nepatří.
© Tereza Bartošová



Téma: Červenec 4t - Kdo žije ve vodě - Tvary

Úkol: Rybičky a želva mají na sobě různé tvary. Trojúhelníky vybarvi červeně, čtverce zeleně, kruhy modře, kytičky žlutě a malé kolečka hnědě.

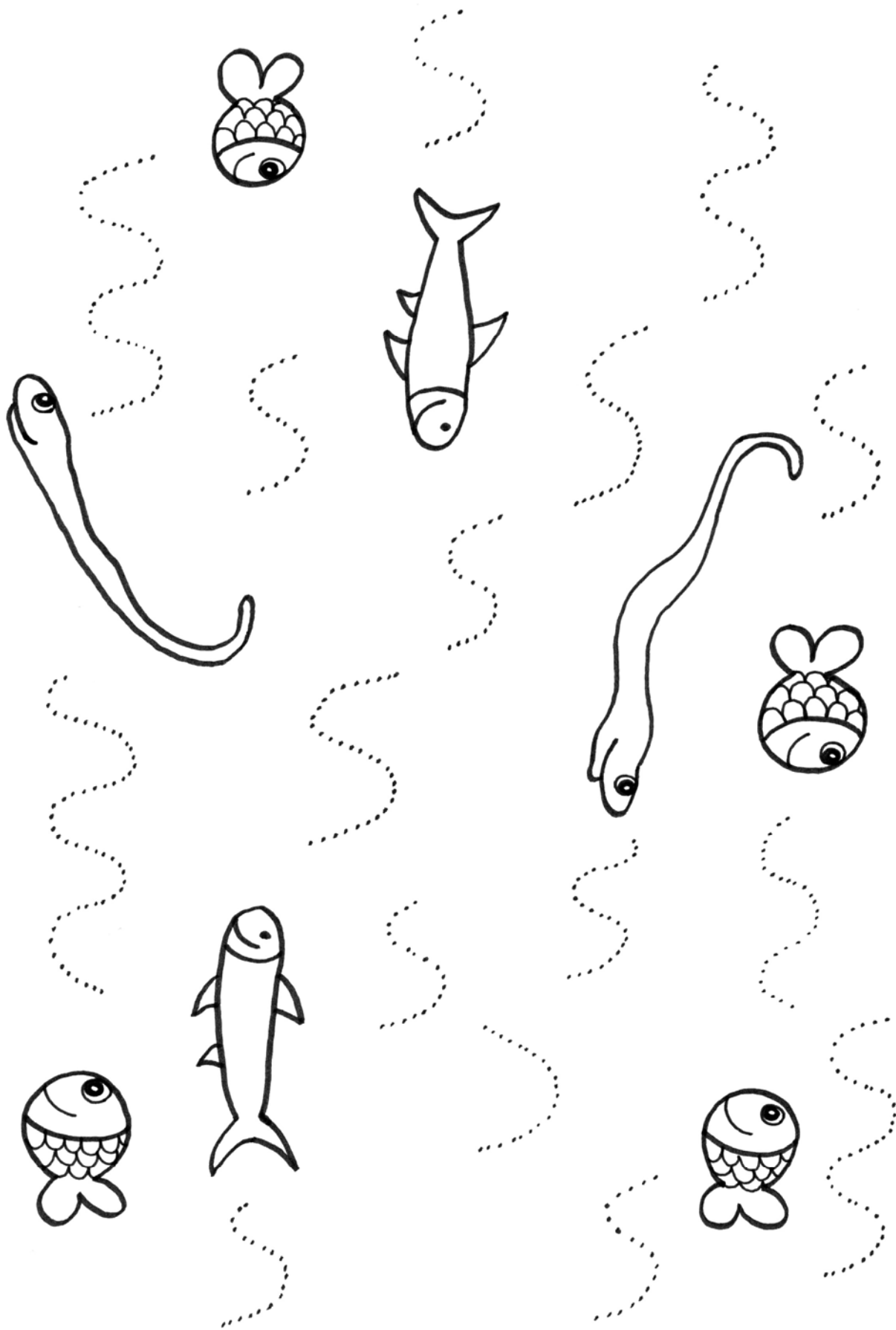
© Tereza Bartošová



Téma: Červenec 4t - Kdo žije ve vodě - Vlny


Úkol: Spoj tečky a vytvoř vlny. Řekni, který živočich se dívá napravo, který nalevo.

© Tereza Bartošová



Téma: Červenec 4t - Kdo žije ve vodě - Kačenka
Úkol: Na rybníce pluje Kačenka. Domaluj vlnky podle tečkovaných čar.
Můžeš také domalovat kachňátka a kačera.


© Veronika Baudyšová



Téma: Červenec 4t - Kdo žije ve vodě - Zvířátka

Úkol: Víš jak skáče žába, létá včelka nebo vážka, jak plave ryбка? Obtáhni tečkované čáry.

© Veronika Baudyšová



Kolektiv autorů omalovánek a pracovních listů

- Eliška Ambrožová
- Jana Lednická
- Kateřina Kajzarová
- Martina Paluzgová
- Michaela Dvorská
- Petra Vaverková
- Veronika Šiblová
- Tereza Bartošová
- Zuzana Doubravová

Vytvořeno pro pedagogický internetový magazín **Předškoláci.cz** ISSN 1804-3615
Povoleno je kopírování, sdílení a volné šíření, ... pro nekomerční účely.

Zdarma můžete stahovat

na adrese: www.predskolaci.cz (menu Obsah -> Ke stažení)



Facebook: www.facebook.com/predskolaci.cz

Chcete i Vy přispívat články do magazínu Předškoláci.cz ? Napište nám na info@predskolaci.cz
Rádi uveřejníme Vaše autorské básničky, hry, omalovánky, písničky, pohádky, tvoření, ...

Stále hledáme nové autory a redaktory pro magazíny:

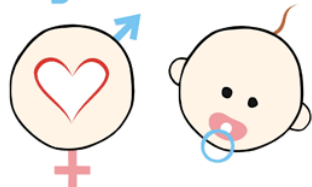
www.MojeBrisko.cz (o těhotenství a mateřství)

www.NaseBatole.cz (o dětech do 3 let)

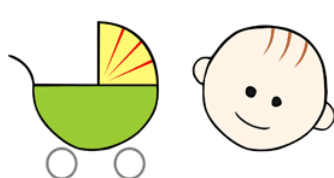
www.Predskolaci.cz (rozvoj a výchova dětí)

Právě Vy tvoříte obsah webu. Informujte své přátele o možnosti této spolupráce!

MojeBříško.cz



NašeBatole.cz



Předškoláci.cz

